

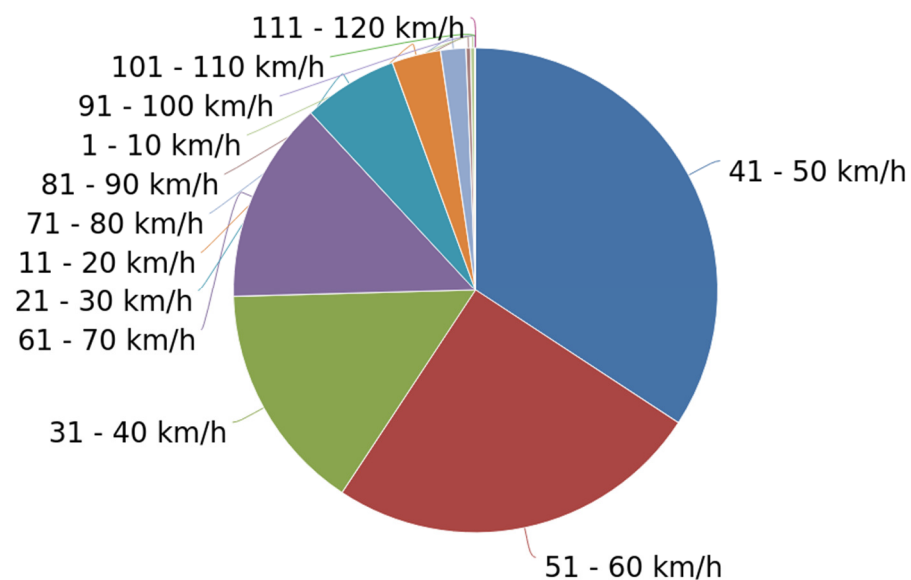
POROČILA ANALIZ MERILCA HITROSTI (serijska številka 223702107)

Občina Laško ima na voljo dva mobilna merilca hitrosti, ki se postavljata na določene lokacije na osnovi pobud občanov v zadevi prehitre vožnje oziroma neupoštevanja omejitev hitrosti voznikov. Rezultati poročila analiz merilcev hitrosti so bili do sedaj zbrani za naslednje lokacije:

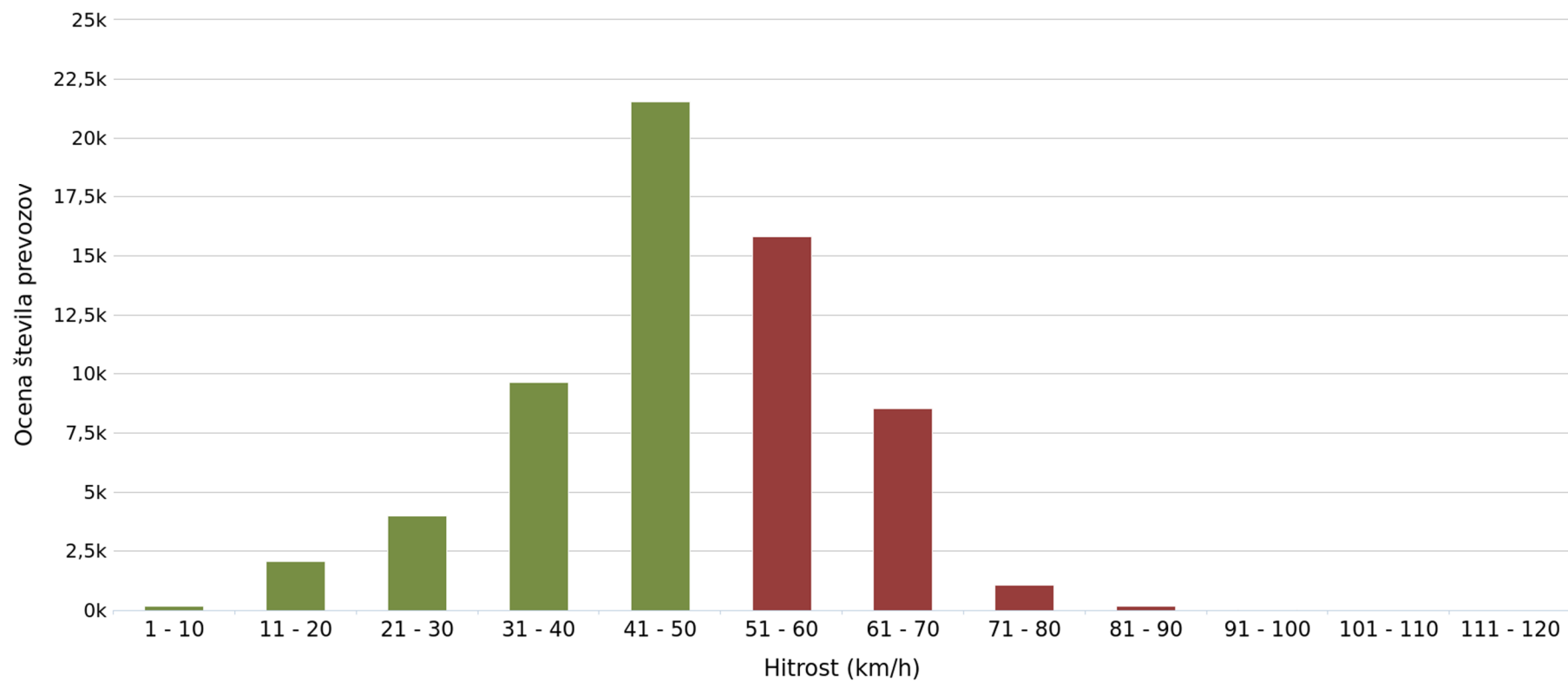
- **Cesta Marija Gradec – Radoblje (od 1. 2. 2022 do 30. 6. 2022)**

Povprečna izmerjena hitrost vozil je bila 46 km/h, najvišja izmerjena hitrost pa 112 km/h. V celotnem obdobju meritev je 58% vozil vozilo do hitrosti največ **50 km/h**.

Hitrost km/h	Št. meritev	Ocena št. prevozov	%
1 - 10	575	166	0
11 - 20	7.038	2.054	3
21 - 30	9.056	3.994	6
31 - 40	21.641	9.628	15
41 - 50	54.210	21.554	34
51 - 60	35.411	15.806	25
61 - 70	16.525	8.512	14
71 - 80	1.641	1.065	2
81 - 90	255	191	0
91 - 100	36	33	0
101 - 110	2	1	0
111 - 120	1	1	0
Skupno	146.391	63.005	100



Graf 8: Porazdelitev izmerjenih hitrosti v obdobju od 01.02.2022 14:45 do 30.06.2022 14:45

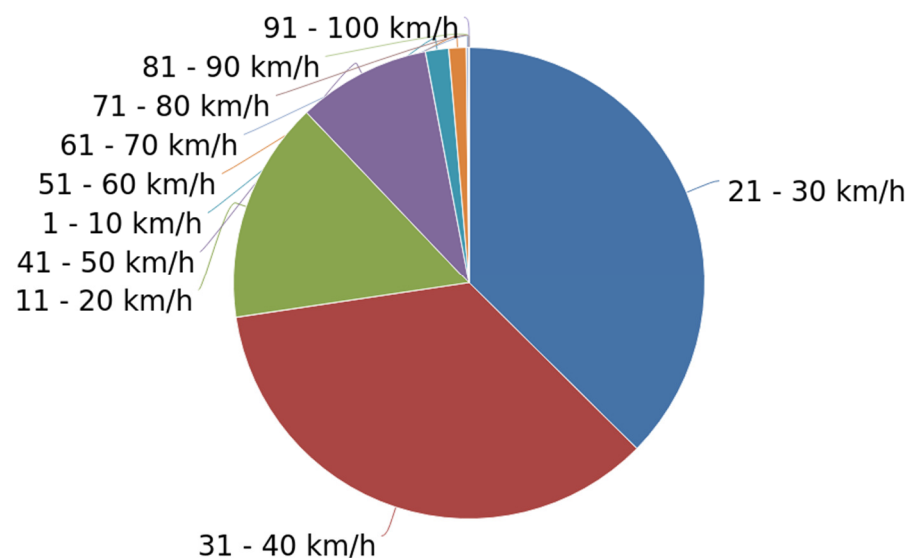


Graf 7: Porazdelitev izmerjenih hitrosti v obdobju od 01.02.2022 14:45 do 30.06.2022 14:45

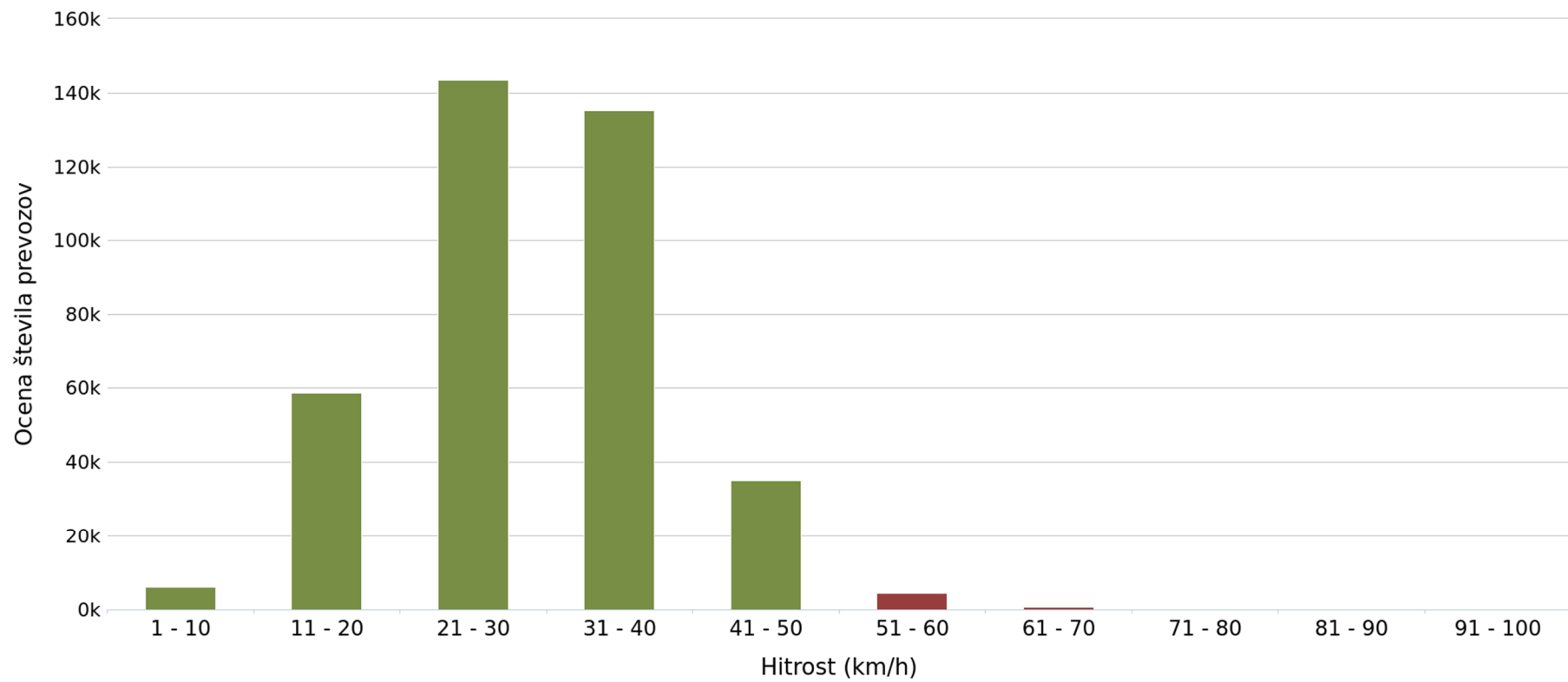
- **Kidričeva ulica pri Zdravstvenem domu Laško (od 1. 7. 2022 do 31. 3. 2023)**

Povprečna izmerjena hitrost vozil je bila 29 km/h, najvišja izmerjena hitrost pa 96 km/h. V celotnem obdobju meritev je 54% vozil vozilo do hitrosti največ **30 km/h**.

Hitrost km/h	Št. meritev	Ocena št. prevozov	%
1 - 10	12.892	6.075	2
11 - 20	262.120	58.566	15
21 - 30	674.901	143.633	37
31 - 40	606.020	135.382	35
41 - 50	123.678	35.077	9
51 - 60	9.018	4.582	1
61 - 70	876	599	0
71 - 80	116	90	0
81 - 90	24	20	0
91 - 100	2	2	0
Skupno	1.689.647	384.026	100



Graf 8: Porazdelitev izmerjenih hitrosti v obdobju od 01.07.2022 14:45 do 31.03.2023 14:45

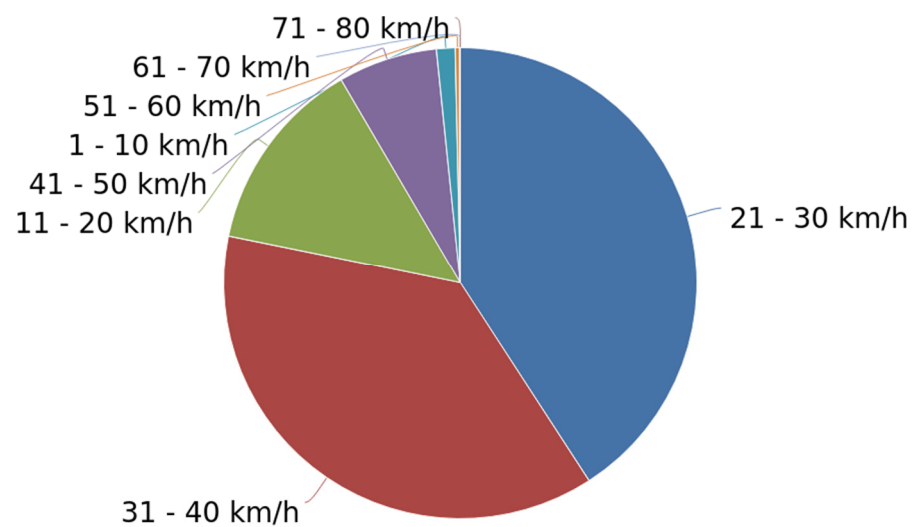


Graf 7: Porazdelitev izmerjenih hitrosti v obdobju od 01.07.2022 14:45 do 31.03.2023 14:45

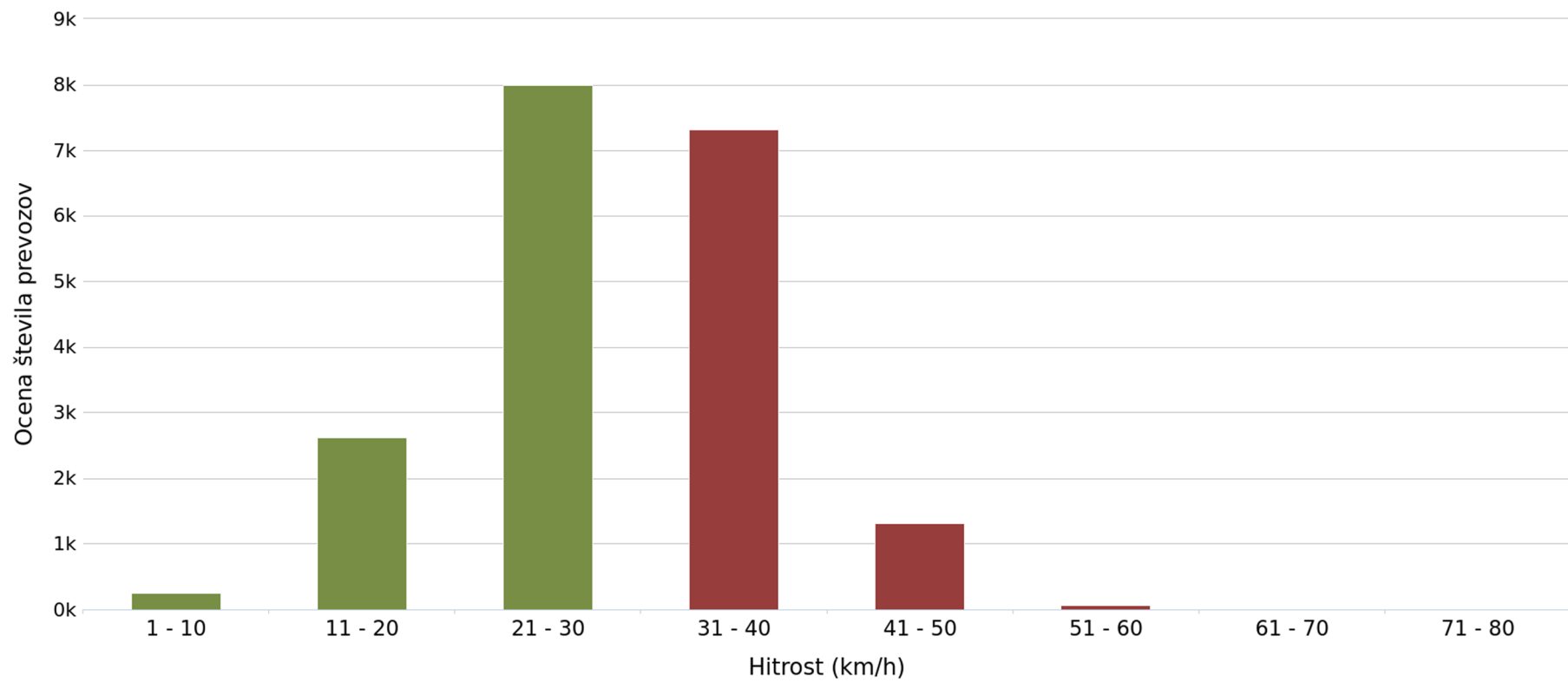
- **Pri stanovanjski hiši naslov Rožnik 1, Laško; smer Laško – Lahomšek (od 1. 4. 2023 do 15. 5. 2023)**

Povprečna izmerjena hitrost vozil je bila 29 km/h, najvišja izmerjena hitrost pa 72 km/h. V celotnem obdobju meritev je 55% vozil vozilo do hitrosti največ **30 km/h**.

Hitrost km/h	Št. meritev	Ocena št. prevozov	%
1 - 10	335	247	1
11 - 20	8.821	2.621	13
21 - 30	33.315	7.998	41
31 - 40	28.609	7.316	37
41 - 50	3.057	1.329	7
51 - 60	116	62	0
61 - 70	7	5	0
71 - 80	1	1	0
Skupno	74.261	19.579	100



Graf 8: Porazdelitev izmerjenih hitrosti v obdobju od 01.04.2023 14:45 do 15.05.2023 14:45

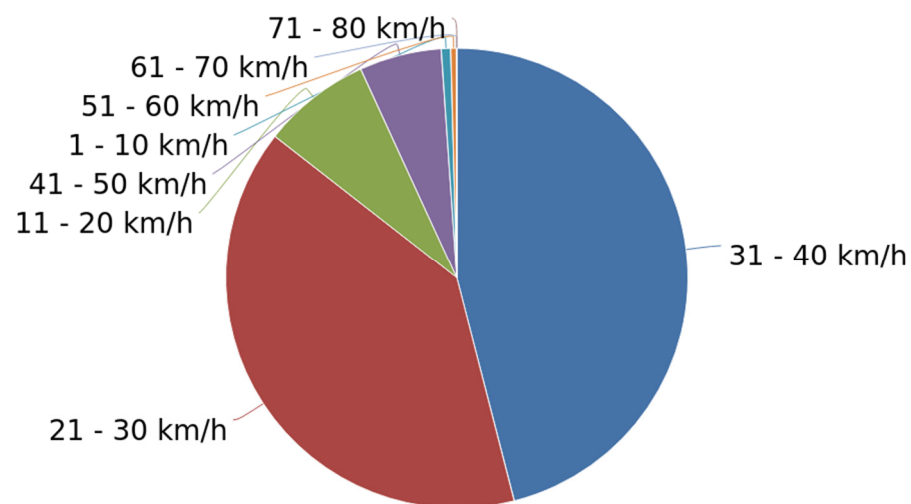


Graf 7: Porazdelitev izmerjenih hitrosti v obdobju od 01.04.2023 14:45 do 15.05.2023 14:45

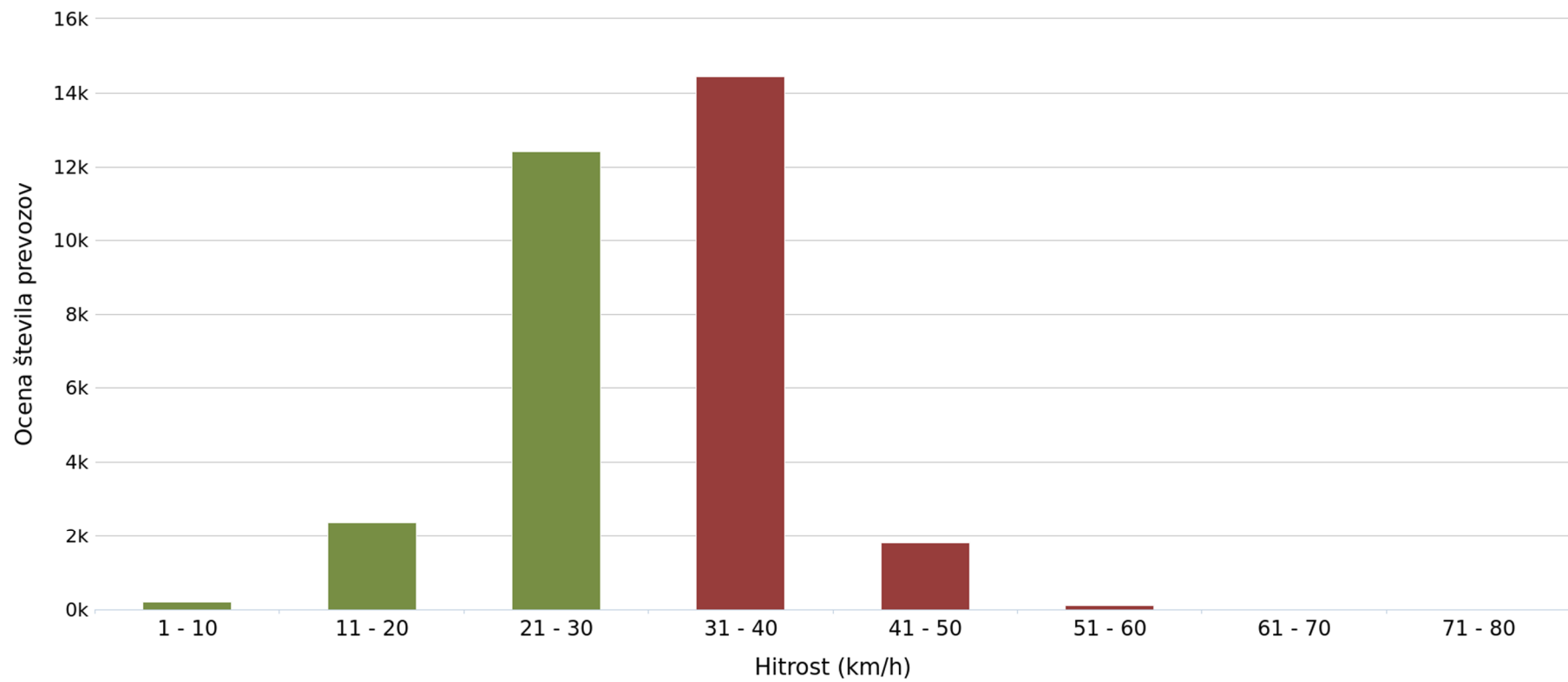
- **Pri stanovanjski hiši naslov Rožnik 1, Laško; smer Lahomšek – Laško (od 1. 6. 2023 do 1. 9. 2023)**

Povprečna izmerjena hitrost vozil je bila 31 km/h, najvišja izmerjena hitrost pa 71 km/h. V celotnem obdobju meritev je 49% vozil vozilo do hitrosti največ **30 km/h**.

Hitrost km/h	Št. meritev	Ocena št. prevozov	%
1 - 10	1.096	206	1
11 - 20	7.754	2.383	8
21 - 30	45.789	12.421	40
31 - 40	52.140	14.436	46
41 - 50	3.418	1.804	6
51 - 60	186	123	0
61 - 70	10	7	0
71 - 80	1	1	0
Skupno	110.394	31.381	100



Graf 8: Porazdelitev izmerjenih hitrosti v obdobju od 01.06.2023 14:45 do 01.09.2023 14:45

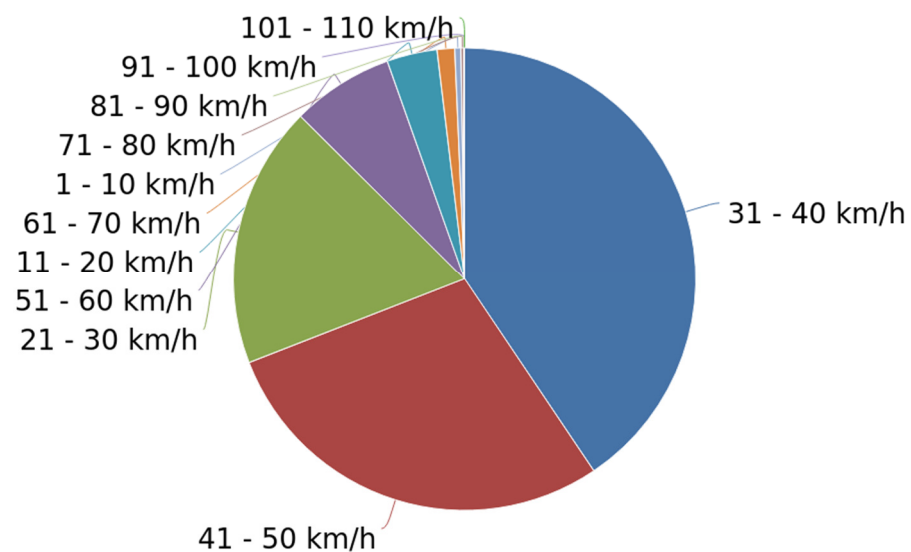


Graf 7: Porazdelitev izmerjenih hitrosti v obdobju od 01.06.2023 14:45 do 01.09.2023 14:45

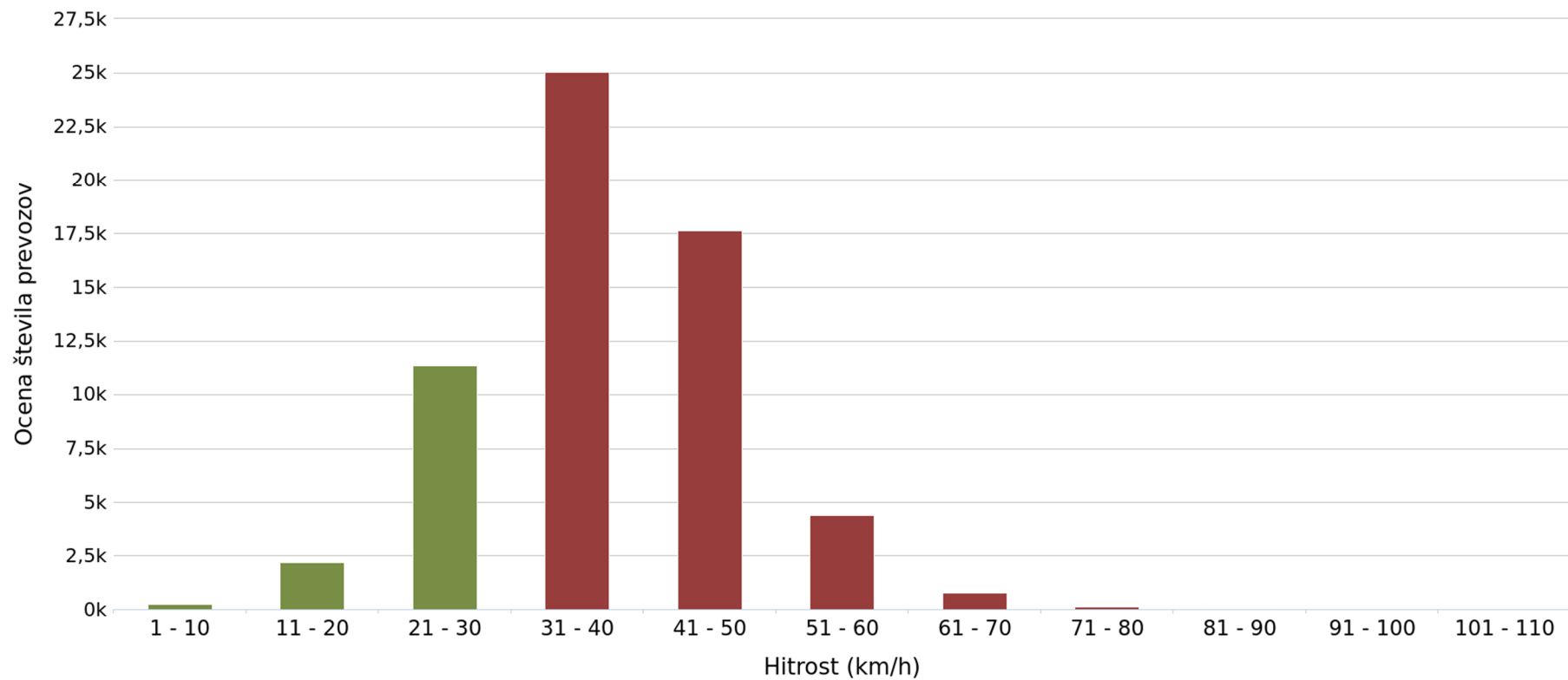
- **Brezno, Laško (pri igrišču) (od 4. 9. 2023 do 31. 5. 2024)**

Povprečna izmerjena hitrost vozil je bila 37 km/h, najvišja izmerjena hitrost pa 101 km/h. V celotnem obdobju meritev je 22% vozil vozilo do hitrosti največ **30 km/h**.

Hitrost km/h	Št. meritev	Ocena št. prevozov	%
1 - 10	1.123	262	0
11 - 20	6.896	2.173	4
21 - 30	33.251	11.325	18
31 - 40	74.938	25.036	41
41 - 50	45.439	17.613	29
51 - 60	9.067	4.406	7
61 - 70	1.311	752	1
71 - 80	184	123	0
81 - 90	32	25	0
91 - 100	6	5	0
101 - 110	1	1	0
Skupno	172.248	61.721	100



Graf 8: Porazdelitev izmerjenih hitrosti v obdobju od 04.09.2023 14:45 do 31.05.2024 14:45

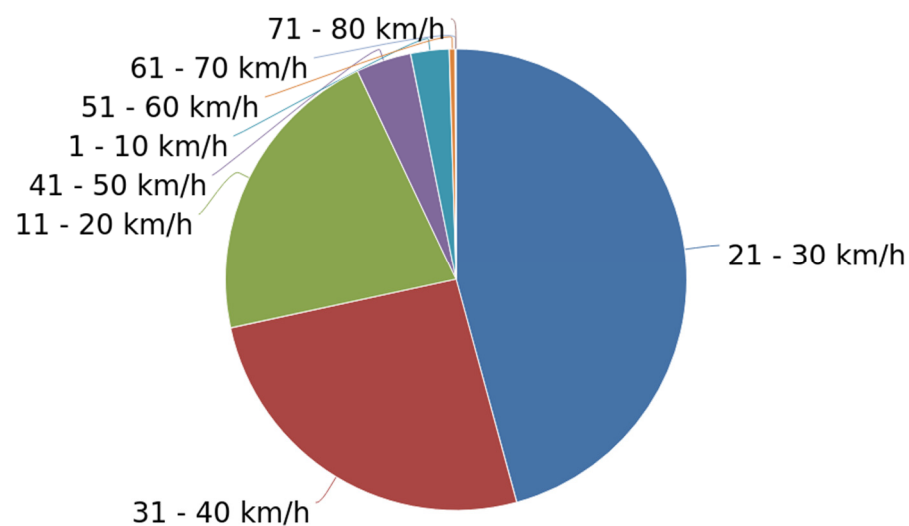


Graf 7: Porazdelitev izmerjenih hitrosti v obdobju od 04.09.2023 14:45 do 31.05.2024 14:45

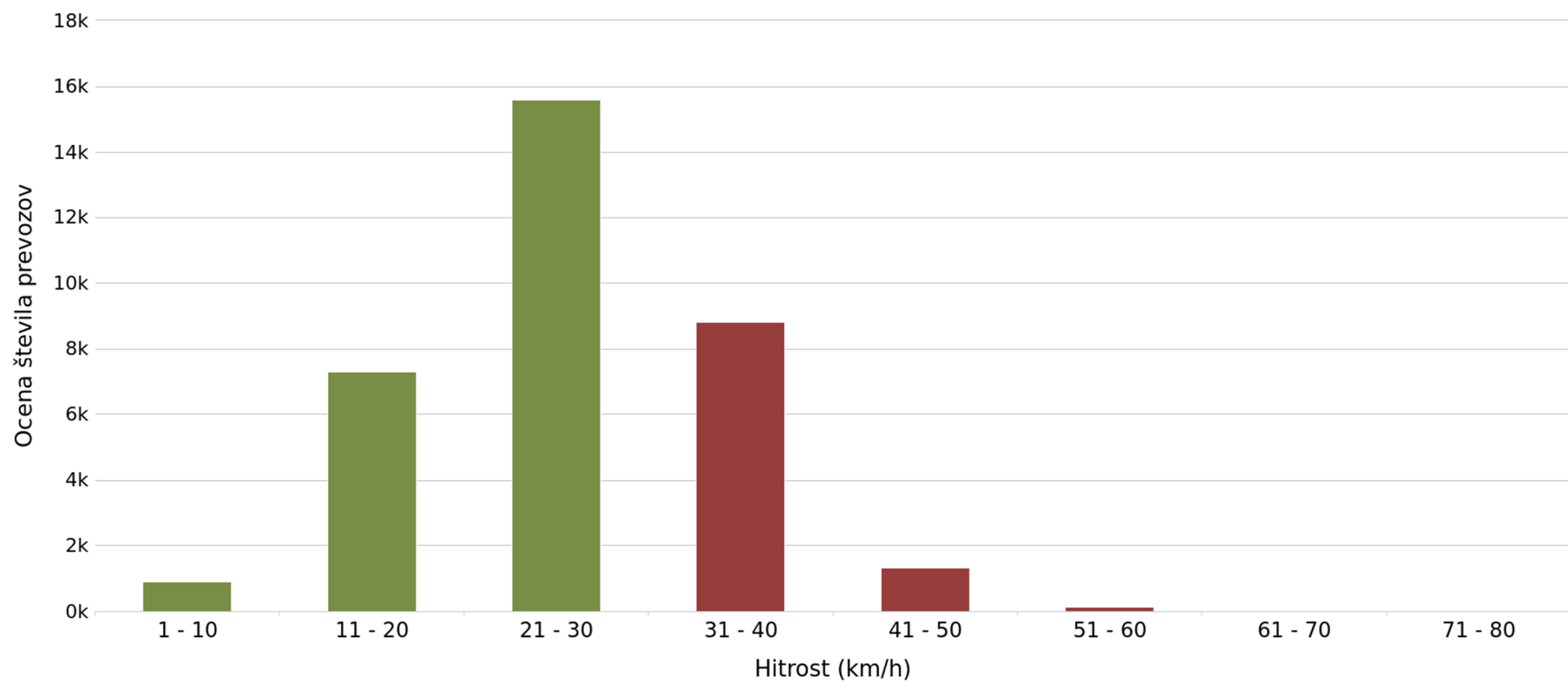
- **Valentiničeva cesta v Laškem (od 1. 6. 2024 do 1. 10. 2024)**

Povprečna izmerjena hitrost vozil je bila 26 km/h, najvišja izmerjena hitrost pa 75 km/h. V celotnem obdobju meritev je 70% vozil vozilo do hitrosti največ **30 km/h**.

Hitrost km/h	Št. meritev	Ocena št. prevozov	%
1 - 10	2.528	913	3
11 - 20	30.282	7.278	21
21 - 30	67.164	15.593	46
31 - 40	30.477	8.802	26
41 - 50	2.933	1.321	4
51 - 60	235	140	0
61 - 70	22	15	0
71 - 80	7	5	0
Skupno	133.648	34.067	100



Graf 8: Porazdelitev izmerjenih hitrosti v obdobju od 01.06.2024 09:15 do 01.10.2024 09:15

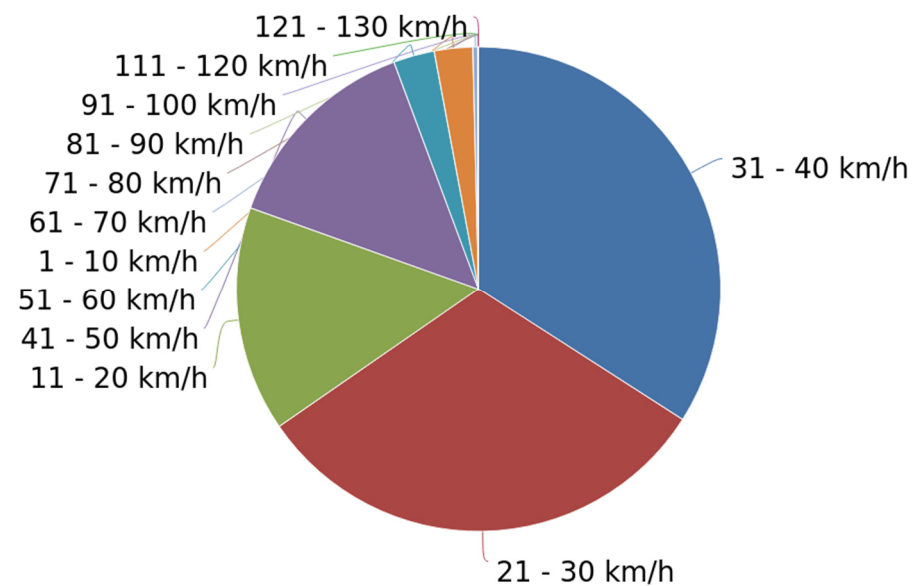


Graf 7: Porazdelitev izmerjenih hitrosti v obdobju od 01.06.2024 09:15 do 01.10.2024 09:15

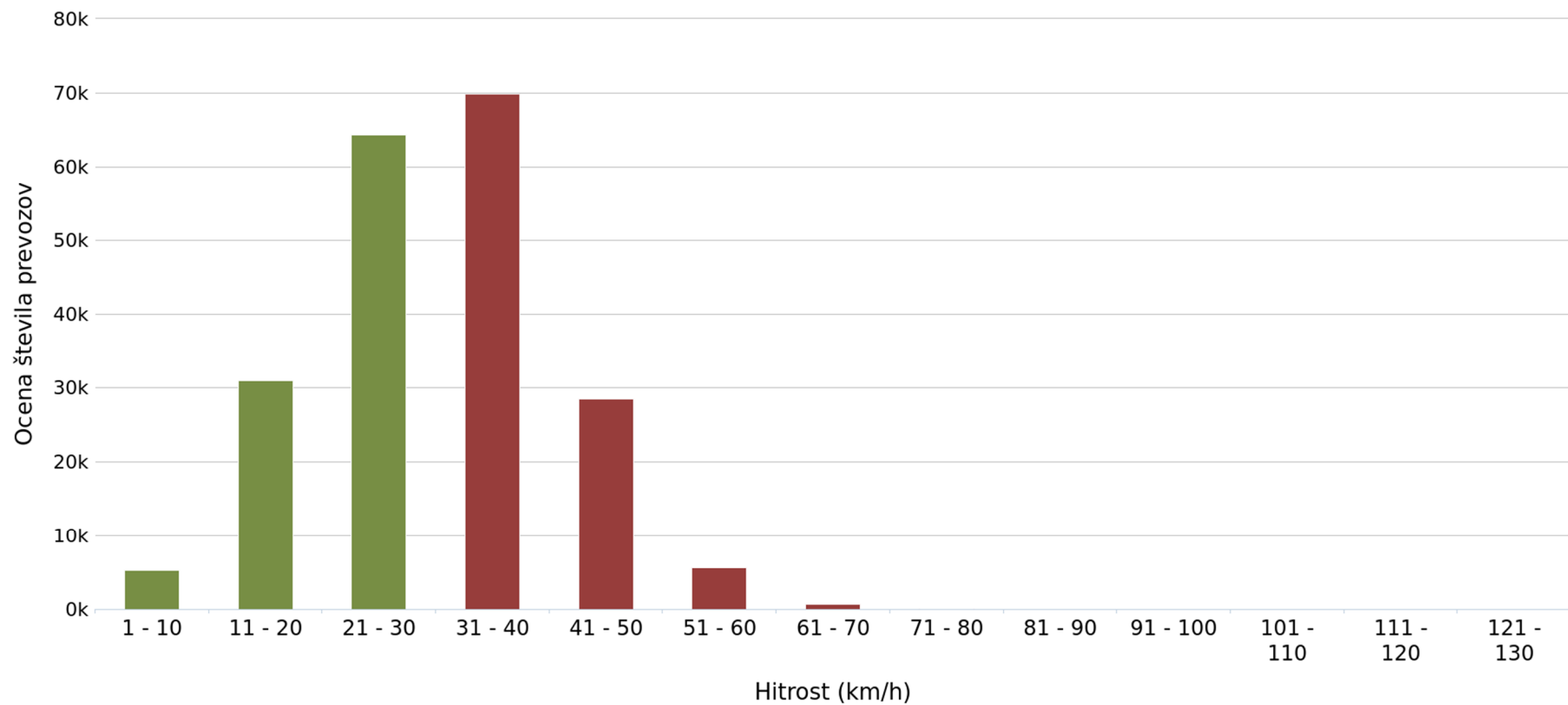
- **Spodnja Rečica v Laškem – ob parkirišču pri bistroju Maček (od 1. 11. 2024 do 31. 3. 2026)**

Povprečna izmerjena hitrost vozil je bila 31 km/h, najvišja izmerjena hitrost pa 121 km/h. V celotnem obdobju meritev je 49% vozil vozilo do hitrosti največ **30 km/h**.

Hitrost km/h	Št. meritev	Ocena št. prevozov	%
1 - 10	9.481	5.262	3
11 - 20	107.032	30.928	15
21 - 30	244.452	64.300	31
31 - 40	253.685	69.907	34
41 - 50	77.653	28.434	14
51 - 60	10.479	5.621	3
61 - 70	1.021	659	0
71 - 80	122	84	0
81 - 90	19	15	0
91 - 100	6	3	0
101 - 110	0	0	0
111 - 120	1	1	0
121 - 130	1	1	0
Skupno	703.952	205.215	100



Graf 8: Porazdelitev izmerjenih hitrosti v obdobju od 01.11.2024 09:15 do 31.03.2026 09:15



Graf 7: Porazdelitev izmerjenih hitrosti v obdobju od 01.11.2024 09:15 do 31.03.2026 09:15

V mesecu aprilu 2026 bo merilec hitrosti prestavljen v naselje Belovo – Brezno (ob igrišču) – smer Brezno – Belovo.